

Бухгалтерский баланс
отчетный период 2026 год

Форма

Представляется: в депозитарий финансовой отчетности в электронном формате посредством программного обеспечения

Форма административных данных размещена на интернет-ресурсе: www.minfin.gov.kz

Индекс формы административных данных: № 1 - Б (баланс)

Периодичность: годовая

Круг лиц, представляющих информацию: организации публичного интереса по результатам финансового года

Срок представления формы административных данных: ежегодно не позднее 31 августа года, следующего за отчетным

Примечание: пояснение по заполнению отчета приведено в приложении к форме, предназначенной для сбора административных данных "Бухгалтерский баланс".

Наименование организации Акционерное общество Кызылординская распределительная электросетевая компания

по состоянию на 31 марта 2026 года

в тысячах тенге

Активы	Код строки	На конец отчетного периода	На начало отчетного периода
1	2	3	4
I. Краткосрочные активы			
Денежные средства и их эквиваленты	010	1 591 402	1 300 133
Краткосрочные финансовые активы, оцениваемые по амортизированной стоимости	011	-	-
Краткосрочные финансовые активы, оцениваемые по справедливой стоимости через прочий совокупный доход	012	-	-
Краткосрочные финансовые активы, учитываемые по справедливой стоимости через прибыли или убытки	013	-	-
Краткосрочные производные финансовые инструменты	014	-	-
Прочие краткосрочные финансовые активы	015	-	-
Краткосрочная торговая и прочая дебиторская задолженность	016	6 366 346	4 221 946
Краткосрочная дебиторская задолженность по аренде	017	4 251	4 251
Краткосрочные активы по договорам с покупателями	018	-	-
Текущий подоходный налог	019	43 567	38 017
Запасы	020	1 162 952	828 994
Биологические активы	021	-	-
Прочие краткосрочные активы	022	338 024	655 766
Итого краткосрочных активов (сумма строк с 010 по 022)	100	9 506 543	7 049 108
Активы (или выбывающие группы), предназначенные для продажи	101	-	-
II. Долгосрочные активы			
Долгосрочные финансовые активы, оцениваемые по амортизированной стоимости	110	-	-
Долгосрочные финансовые активы, оцениваемые по справедливой стоимости через прочий совокупный доход	111	-	-
Долгосрочные финансовые активы, учитываемые по справедливой стоимости через прибыли или убытки	112	-	-
Долгосрочные производные финансовые инструменты	113	-	-
Инвестиции, учитываемые по первоначальной стоимости	114	-	-
Инвестиции, учитываемые методом долевого участия	115	-	-
Прочие долгосрочные финансовые активы	116	-	-
Долгосрочная торговая и прочая дебиторская задолженность	117	-	-
Долгосрочная дебиторская задолженность по аренде	118	-	-
Долгосрочные активы по договорам с покупателями	119	-	-
Инвестиционное имущество	120	-	-
Основные средства	121	26 837 726	27 165 869
Актив в форме права пользования	122	-	-
Биологические активы	123	-	-
Разведочные и оценочные активы	124	-	-
Нематериальные активы	125	32 182	31 813
Отложенные налоговые активы	126	-	-
Прочие долгосрочные активы	127	58 563	58 241
Итого долгосрочных активов (сумма строк с 110 по 127)	200	26 928 471	27 255 923

БАЛАНС (строка 100 + строка 101 + строка 200)		36 435 015	34 305 030
---	--	------------	------------

в тысячах тенге

Обязательство и капитал	Код строки	На конец отчетного периода	На начало отчетного периода
1	2	3	4
III. Краткосрочные обязательства			
Краткосрочные финансовые обязательства, оцениваемые по амортизированной стоимости	210	-	-
Краткосрочные финансовые обязательства, оцениваемые по справедливой стоимости через прибыль или убыток	211	-	-
Краткосрочные производные финансовые инструменты	212	-	-
Прочие краткосрочные финансовые обязательства	213	2 288 930	2 230 293
Краткосрочная торговая и прочая кредиторская задолженность	214	9 311 072	6 986 604
Краткосрочные оценочные обязательства	215	7 933	7 933
Текущие налоговые обязательства по подоходному налогу	216	-	-
Вознаграждения работникам	217	18 686	20 091
Краткосрочная задолженность по аренде	218	-	-
Краткосрочные обязательства по договорам покупателями	219	-	-
Государственные субсидии	220	-	-
Дивиденды к оплате	221	-	-
Прочие краткосрочные обязательства	222	276 786	336 900
Итого краткосрочных обязательств (сумма строк с 210 по 222)	300	11 903 407	9 581 821
Обязательства выбывающих групп, предназначенных для продажи	301	-	-
IV. Долгосрочные обязательства			
Долгосрочные финансовые обязательства, оцениваемые по амортизированной стоимости	310	-	-
Долгосрочные финансовые обязательства, оцениваемые по справедливой стоимости через прибыль или убыток	311	-	-
Долгосрочные производные финансовые инструменты	312	-	-
Прочие долгосрочные финансовые обязательства	313	1 416 668	1 563 244
Долгосрочная торговая и прочая кредиторская задолженность	314	-	-
Долгосрочные оценочные обязательства	315	-	-
Отложенные налоговые обязательства	316	-	-
Вознаграждения работникам	317	-	-
Долгосрочная задолженность по аренде	318	-	-
Долгосрочные обязательства по договорам с покупателями	319	-	-
Государственные субсидии	320	-	-
Прочие долгосрочные обязательства	321	2 077 720	2 077 720
Итого долгосрочных обязательств (сумма строк с 310 по 321)	400	3 494 388	3 640 964
V. Капитал			
Уставный (акционерный) капитал	410	28 707 851	28 260 823
Эмиссионный доход	411	-	-
Выкупленные собственные долевые инструменты	412	-	-
Компоненты прочего совокупного дохода	413	-	-
Нераспределенная прибыль (непокрытый убыток)	414	(7 670 631)	(7 178 578)
Прочий капитал	415	-	-
Итого капитал, относимый на собственников (сумма строк с 410 по 415)	420	21 037 220	21 082 245
Доля неконтролирующих собственников	421	-	-
Всего капитал (строка 420 + строка 421)	500	21 037 220	21 082 245
БАЛАНС (строка 300 + строка 301 + строка 400 + строка 500)		36 435 015	34 305 030

Руководитель

Рахышев Ш. А.

(фамилия, имя, отчество (при его наличии))

(подпись)

Главный бухгалтер

Абдибаева А. А.

(фамилия, имя, отчество (при его наличии))

(подпись)

Место печати
(при наличии)

Отчет о движении денежных средств (Прямой метод)

отчетный период 2 026 год

Представляется: в депозитарий финансовой отчетности в электронном формате посредством программного обеспечения

Форма административных данных размещена на интернет-ресурсе: www.minfin.gov.kz

Индекс формы административных данных: № 3 - ДДС-П

Периодичность: годовая

Круг лиц, представляющих информацию: организации публичного интереса по результатам финансового года

Срок представления формы административных данных: ежегодно не позднее 31 августа года, следующего за отчетным

Примечание: пояснение по заполнению отчета приведено в приложении к форме, предназначенной для сбора административных данных "Отчет о движении денежных средств (прямой метод)"

Наименование организации Акционерное общество Кызылординская распределительная электросетевая компания

1 квартал 2026 год

в тысячах тенге

Наименование показателей	Код строки	За отчетный период	За предыдущий период
1	2	3	4
I. Движение денежных средств от операционной деятельности			
1. Поступление денежных средств, всего (сумма строк с 011 по 016)	010	10 878 232	7 173 512
в том числе:			
реализация товаров и услуг	011	10 862 271	7 159 017
прочая выручка	012	-	-
авансы, полученные от покупателей, заказчиков	013	-	-
поступления по договорам страхования	014	-	-
полученные вознаграждения	015	-	-
прочие поступления	016	15 962	14 495
2. Выбытие денежных средств, всего (сумма строк с 021 по 027)	020	10 731 858	6 698 675
в том числе:			
платежи поставщикам за товары и услуги	021	9 042 788	5 600 023
авансы, выданные поставщикам товаров и услуг	022	-	-
выплаты по оплате труда	023	1 247 435	709 023
выплата вознаграждения	024	2 881	24 342
выплаты по договорам страхования	025	-	-
подходный налог и другие платежи в бюджет	026	384 479	330 035
прочие выплаты	027	54 275	35 252
3. Чистая сумма денежных средств от операционной деятельности (строка 010 – строка 020)	030	146 374	474 837
II. Движение денежных средств от инвестиционной деятельности			
1. Поступление денежных средств, всего (сумма строк с 041 по 052)	040	466 492	-
в том числе:			
реализация основных средств	041	-	-
реализация нематериальных активов	042	-	-
реализация других долгосрочных активов	043	-	-
реализация долевых инструментов других организаций (кроме дочерних) и долей участия в совместном предпринимательстве	044	-	-
реализация долговых инструментов других организаций	045	-	-
возмещение при потере контроля над дочерними организациями	046	-	-
изъятие денежных вкладов	047	-	-
реализация прочих финансовых активов	048	-	-
фьючерсные и форвардные контракты, опционы и свопы	049	-	-
полученные дивиденды	050	-	-
полученные вознаграждения	051	-	-
прочие поступления	052	466 492	-
2. Выбытие денежных средств, всего (сумма строк с 061 по 073)	060	167 250	120 269
в том числе:			
приобретение основных средств	061	-	-
приобретение нематериальных активов	062	-	-
приобретение других долгосрочных активов	063	147 786	120 269
приобретение долевых инструментов других организаций (кроме дочерних) и долей участия в совместном предпринимательстве	064	-	-
приобретение долговых инструментов других организаций	065	-	-
приобретение контроля над дочерними организациями	066	-	-
размещение денежных вкладов	067	-	-
выплата вознаграждения	068	-	-


в тысячах тенге

Наименование показателей	Код строки	За отчетный период	За предыдущий период
1	2	3	4
приобретение прочих финансовых активов	069	-	-
предоставление займов	070	-	-
фьючерсные и форвардные контракты, опционы и свопы	071	-	-
инвестиции в ассоциированные и дочерние организации	072	-	-
прочие выплаты	073	19 464	-
3. Чистая сумма денежных средств от инвестиционной деятельности (строка 040 – строка 060)	080	299 242	(120 269)
III. Движение денежных средств от финансовой деятельности			
1. Поступление денежных средств, всего (сумма строк с 091 по 094)	090	-	250 000
в том числе:			
эмиссия акций и других финансовых инструментов	091	-	-
получение займов	092	-	250 000
полученные вознаграждения	093	-	-
прочие поступления	094	-	-
2. Выбытие денежных средств, всего (сумма строк с 101 по 105)	100	154 347	406 200
в том числе:			
погашение займов	101	154 347	406 200
выплата вознаграждения	102	-	-
выплата дивидендов	103	-	-
выплаты собственникам по акциям организации	104	-	-
прочие выбытия	105	-	-
3. Чистая сумма денежных средств от финансовой деятельности (строка 090 – строка 100)	110	(154 347)	(156 200)
4. Влияние обменных курсов валют к тенге	120	-	-
5. Влияние изменения балансовой стоимости денежных средств и их эквивалентов	130	-	-
6. Увеличение +/- уменьшение денежных средств (строка 030 +/- строка 080 +/- строка 110 +/- строка 120 +/- строка 130)	140	291 269	198 368
7. Денежные средства и их эквиваленты на начало отчетного периода	150	1 300 133	1 002 262
8. Денежные средства и их эквиваленты на конец отчетного периода	160	1 591 402	1 200 631

Руководитель

Рахышев Ш. А.

(фамилия, имя, отчество (при его наличии))




(подпись)

Главный бухгалтер

Абдибаева А. А.

(фамилия, имя, отчество (при его наличии))



(подпись)
Место печати
(при наличии)

Отчет о прибылях и убытках
отчетный период 2026 год

Представляется: в депозитарий финансовой отчетности в электронном формате посредством программного обеспечения

Форма административных данных размещена на интернет-ресурсе: www.minfin.gov.kz

Индекс формы административных данных: № 2 - ОПУ

Периодичность: годовая

Круг лиц, представляющих информацию: организации публичного интереса по результатам финансового года

Срок представления формы административных данных: ежегодно не позднее 31 августа года, следующего за отчетным

Примечание: пояснение по заполнению отчета приведено в приложении к форме, предназначенной для сбора административных данных "Отчет о прибылях и убытках"

**Акционерное общество Кызылординская распределительная
электросетевая компания**

1 квартал 2026 год

в тысячах тенге

Наименование показателей	Код строк и	За отчетный период	За предыдущий период
1	2	3	4
Выручка от реализации товаров, работ и услуг	010	11 711 703	9 668 953
Себестоимость реализованных товаров, работ и услуг	011	11 897 377	9 599 730
Валовая прибыль (убыток) (строка 010 – строка 011)	012	(185 674)	69 223
Расходы по реализации	013	-	-
Административные расходы	014	248 967	172 116
Итого операционная прибыль (убыток) (+/- строки с 012 по 014)	020	(434 641)	(102 893)
Финансовые доходы	021	9 923	12 213
Финансовые расходы	022	69 289	92 951
Доля организации в прибыли (убытке) ассоциированных организаций и совместной деятельности, учитываемых по методу долевого участия	023	-	-
Прочие доходы	024	1 954	9 647
Прочие расходы	025	-	194
Прибыль (убыток) до налогообложения (+/- строки с 020 по 025)	100	(492 054)	(174 178)
Расходы (-) (доходы (+)) по подоходному налогу	101	-	-
Прибыль (убыток) после налогообложения от продолжающейся деятельности (строка 100 + строка 101)	200	(492 054)	(174 178)
Прибыль (убыток) после налогообложения от прекращенной деятельности	201	-	-
Прибыль за год (строка 200 + строка 201) относимая на:	300	(492 054)	(174 178)
собственников материнской организации		-	-
долю неконтролирующих собственников		-	-
Прочий совокупный доход, всего (сумма 420 и 440):	400	-	-
в том числе:		-	-
переоценка долговых финансовых инструментов, оцениваемых по справедливой стоимости через прочий совокупный доход	410	-	-
доля в прочем совокупном доходе (убытке) ассоциированных организаций и совместной деятельности, учитываемых по методу долевого участия	411	-	-
эффект изменения в ставке подоходного налога на отсроченный налог	412	-	-
хеджирование денежных потоков	413	-	-
курсовая разница по инвестициям в зарубежные организации	414	-	-
хеджирование чистых инвестиций в зарубежные операции	415	-	-
прочие компоненты прочего совокупного дохода	416	-	-
корректировка при реклассификации в составе прибыли (убытка)	417	-	-

налоговый эффект компонентов прочего совокупного дохода	418	-	-
Итого прочий совокупный доход, подлежащий реклассификации в доходы или расходы в последующие периоды (за вычетом налога на прибыль) (сумма строк с 410 по 418)	420	-	-
переоценка основных средств и нематериальных активов	431	-	-
доля в прочем совокупном доходе (убытке) ассоциированных организаций и совместной деятельности, учитываемых по методу долевого участия	432	-	-
актуарные прибыли (убытки) по пенсионным обязательствам	433	-	-
налоговый эффект компонентов прочего совокупного дохода	434	-	-
переоценка долевых финансовых инструментов, оцениваемых по справедливой стоимости через прочий совокупный доход	435	-	-
Итого прочий совокупный доход не подлежащий реклассификации в доходы или расходы в последующие периоды (за вычетом налога на прибыль) (сумма строк с 431 по 435)	440	-	-
Общий совокупный доход (строка 300 + строка 400)	500	(492 054)	(174 178)


в тысячах тенге

Наименование показателей	Код строк и	За отчетный период	За предыдущий период
1	2	3	4
Общий совокупный доход, относимый на: собственников материнской организации доля неконтролирующих собственников			
Прибыль на акцию	600		
в том числе:			
Базовая прибыль на акцию:			
от продолжающейся деятельности			
от прекращенной деятельности			
Разводненная прибыль на акцию:			
от продолжающейся деятельности			
от прекращенной деятельности			

Руководитель

Рахышев Ш. А.

(фамилия, имя, отчество (при его наличии))


(подпись)

Главный бухгалтер

Абдибаева А. А.

(фамилия, имя, отчество (при его наличии))


(подпись)



Наименование компонентов	Код строки	Капитал, относимый на собственников						Доля неконтролирующих собственников	Итого капитал
		Уставный (акционерный) капитал	Эмиссионный доход	Выкупленные собственные долевые инструменты	Компоненты прочего совокупного дохода	Нераспределенная прибыль	Прочий капитал		
1	2	3	4	5	6	7	8	9	10
переоценка основных средств и нематериальных активов (за минусом налогового эффекта)	223	-	-	-	-	-	-	-	-
доля в прочем совокупном доходе (убытке) ассоциированных организаций и совместной деятельности, учитываемых по методу долевого участия	224	-	-	-	-	-	-	-	-
актуарные прибыли (убытки) по пенсионным обязательствам	225	-	-	-	-	-	-	-	-
эффект изменения в ставке подоходного налога на отсроченный налог	226	-	-	-	-	-	-	-	-
хеджирование денежных потоков (за минусом налогового эффекта)	227	-	-	-	-	-	-	-	-
хеджирование чистых инвестиций в зарубежные операции	228	-	-	-	-	-	-	-	-
курсовая разница по инвестициям в зарубежные организации	229	-	-	-	-	-	-	-	-
Операции с собственниками, всего (сумма строк с 310 по 318):	300	-	-	-	-	-	-	-	-
в том числе:		-	-	-	-	-	-	-	-
Вознаграждения работников акциями:	310	-	-	-	-	-	-	-	-
в том числе:		-	-	-	-	-	-	-	-
стоимость услуг работников		-	-	-	-	-	-	-	-
выпуск акций по схеме вознаграждения работников акциями		-	-	-	-	-	-	-	-
налоговая выгода в отношении схемы вознаграждения работников акциями		-	-	-	-	-	-	-	-
Взносы собственников	311	-	-	-	-	-	-	-	-
Выпуск собственных долевых инструментов (акций)	312	-	-	-	-	-	-	-	-
Выпуск долевых инструментов связанный с объединением бизнеса	313	-	-	-	-	-	-	-	-
Долевой компонент конвертируемых инструментов (за минусом налогового эффекта)	314	-	-	-	-	-	-	-	-
Выплата дивидендов	315	-	-	-	-	-	-	-	-
Прочие распределения в пользу собственников	316	-	-	-	-	-	-	-	-
Прочие операции с собственниками	317	-	-	-	-	-	-	-	-
Изменения в доле участия в дочерних организациях, не приводящей к потере контроля	318	-	-	-	-	-	-	-	-
Прочие операции	319	2 181 966	-	-	-	-	-	-	2 181 966
Сальдо на 1 января отчетного года (строка 100 + строка 200 + строка 300 + строка 319)	400	28 260 823	-	-	-	(7 178 578)	-	-	21 082 245
Изменение в учетной политике	401	-	-	-	-	-	-	-	-
Пересчитанное сальдо (строка 400+/- строка 401)	500	28 260 823	-	-	-	(7 178 578)	-	-	21 082 245

АО «Кызылординская распределительная электросетевая компания» (АО «КРЭК»)

Пояснительная записка финансовой отчетности

за период 01.01.2026г. по 31.03.2026 г.

АО «КРЭК» является юридическим лицом по законодательству Республики Казахстан. Дата государственной регистрации 19.11.1996 года. Перерегистрировано в департаменте юстиции Кызылординской области 23.02.2009 года № 1196-1933-АО БИН 961140000212, серия В № 0321440.

Место нахождения общества: Республика Казахстан, Кызылординская область, город Кызылорда, улица Айтеке би, 25.

Единственный акционер АО «КРЭК» со 100% участием государства – Государственное Учреждение «Управление энергетики и коммунального хозяйства Кызылординской области»,

РНН 330100232487, регистрационный номер № 6890-1933 ГУ от 21.02.2008 года.

Основной вид деятельности АО «КРЭК» - передача и распределение электрической энергии, гос. лицензия № 000011-12 от 15.04.2009 г., выданная АРЭМ РК.

Баланс на 31.03.2026 года составили:

Денежные средства и их эквиваленты 1 591 402 тыс.тенге

Краткосрочная торговая и прочая дебиторская задолженность 6 366 346 тыс.тенге

Краткосрочная дебиторская задолженность по аренде 4 251 тыс.тенге

Текущий подоходный налог 43 567 тыс.тенге

Запасы (сырье и материалы) 1 162 952 тыс.тенге

Прочие краткосрочные активы 338 024 тыс.тенге

Основные средства 26 837 726 тыс.тенге

Нематериальные активы 32 182 тыс.тенге

Прочие долгосрочные активы 58 563 тыс.тенге

Прочие краткосрочные финансовые обязательства 2 288 930 тыс. тенге

Краткосрочная торговая и прочая кредиторская задолженность 9 311 072 тыс.тенге

Краткосрочные оценочные обязательства 7 933 тыс.тенге

Вознаграждения работникам 18 686 тыс.тенге

Прочие краткосрочные обязательства 276 786 тыс.тенге

Прочие долгосрочные финансовые обязательства 1 416 668 тыс.тенге

Прочие долгосрочные обязательства 2 077 720 тыс.тенге

Уставный капитал 28 707 851 тыс.тенге

Непокрытый убыток (7 670 631) тыс.тенге

Выручка 11 711 703 тыс.тенге

Себестоимость реализованных товаров и услуг 11 897 377 тыс.тенге

Валовая прибыль (185 674) тыс.тенге

Административные расходы 248 967 тыс.тенге

Итого операционная прибыль (434 641) тыс.тенге
Прочие доходы 1 942 тыс. тенге
Доходы по финансированию 9 923 тыс.тенге
Расходы по финансированию 69 289 тыс.тенге
Прибыль (убыток) до налогообложения (492 054) тыс.тенге
Прибыль (убыток) после налогообложения (492 054) тыс.тенге

Поступление денежных средств от операционной деятельности всего 10 878 198 тыс.тенге

Реализация товаров и услуг 10 862 271 тыс.тенге

Прочее поступление 15 962 тыс.тенге

Выбытие денежных средств всего 10 731 858 тыс.тенге

Платежи поставщикам за товары и услуги 9 042 788 тыс.тенге

Выплаты по оплате труда 1 247 435 тыс.тенге

Выплаты вознаграждения 2 881 тыс.тенге

Налоги и другие платежи в бюджет 384 479 тыс.тенге

Прочие выплаты 54 275 тыс.тенге

Чистый поток движения денежных средств от операционной деятельности 146 374 тыс.тенге

Поступление денежных средств от инвестиционной деятельности 466 492 тыс.тенге

Выбытие денежных средств от инвестиционной деятельности 147 786 тыс.тенге

Прочие выплаты 19 464 тенге

Чистый поток движения денежных средств от инвестиционной деятельности 299 242 тыс.тенге

Прочее выбытие денежных средств от финансовой деятельности 154 347 тыс.тенге

Чистый поток движения денежных средств от финансовой деятельности (154 347) тыс.тенге

Денежные средства и их эквиваленты на начало отчетного периода 1 300 133 тыс.тенге

Денежные средства и их эквиваленты на конец отчетного периода 1 591 402 тыс.тенге



Главный бухгалтер

Abdibaeva A.A. Абдибаева А.А.